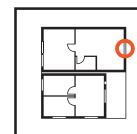


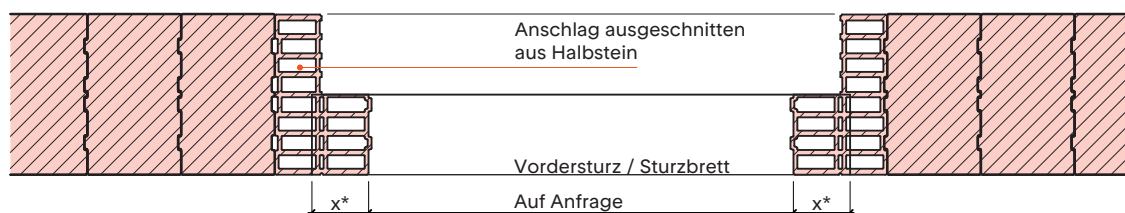
Öffnung mit Anschlag

Masstab 1:20

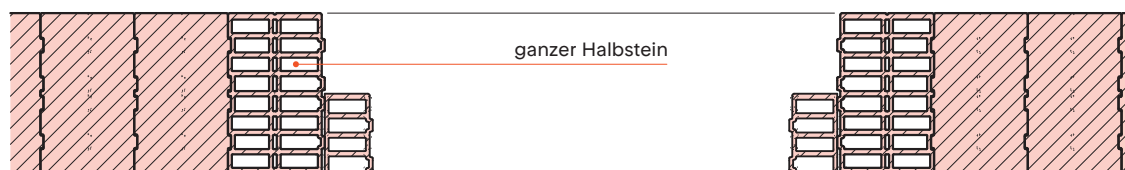


mit Anschlag

1. Schicht



2. Schicht



x^* Auflager bei Vordersturz min. 11.5 cm;
bei Sturzbrett min. 15 cm

Bei dieser Detailzeichnung handelt es sich um eine Systemzeichnung und allgemeinen Planungsvorschlag. Sie ist nicht für alle Bauvorhaben allgemeingültig. Der Planer/Verarbeiter ist für die Prüfung der Anwendbarkeit und Vollständigkeit verantwortlich. Es gelten die allgemein gültigen Vorgaben der SIA-Normen.